



LA SICUREZZA È UNA RESPONSABILITÀ CHE SI CONDIVIDE.

Quando stai guidando:

- Dai la precedenza ai pedoni (GS § 20-173)
- Controlla sempre per pedoni e ciclisti prima di girare, fare retromarcia, e quando stai guidando di sera.
- Passa ciclisti con almeno 4 feet di distanza in una zona senza sorpasso; altrimenti, sorpassa con la distanza di sicurezza di minimo 2 feet. (GS § 20-150(e))
- Sii pronto per ciclisti nel prendere tutta la corsia - è loro diritto se ne hanno bisogno. (GS § 20-146)

Quando stai camminando:

- Controlla per automobili in tutte le direzioni - includendo quelle svoltando sinistra, destra o facendo retromarcia - prima di attraversare la strada o un parcheggio.
- Obbedisci tutti i segnali pedonali. (GS § 20-172)
- Di sera, cammina in strade illuminate, tieni con te una torcia, o indossa un capo riflettivo per essere il più visibile.
- Attraversa dove c'è la miglior vista del traffico. Alle fermate dell'autobus, attraversa restando dietro l'autobus verso il marciapiede più vicino.
- Cammina sempre sul marciapiede. Se il marciapiede non è disponibile, cammina in direzione del traffico, il più distante dalla corsia di traffico. (GS § 20-174)

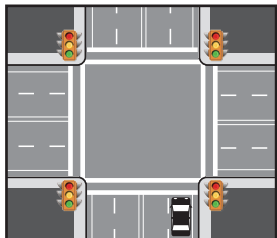
Quando in bicicletta:

- Indossa il casco. Ti può salvare la vita. (GS § 20-171.7)
- Rispetta tutti i segnali stradali e fermati ad ogni stop e semafori rossi. (GS § 20-158)
- Pedala in direzione del traffico e verso la destra il più possibile. (GS § 20-146)
- Di sera, usa luci frontali, posteriori e riflettori per essere il più visibile possibile. (GS § 20-129 (e))
- Usa i propri gesti per indicare fermate e svolte. (GS § 20-154)

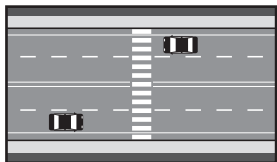
Lo sapevi che per la legge di stato del North Carolina, automobilisti devono rispettare la precedenza dei pedoni in aree di passaggio pedonale - anche se l'attraversamento non e' marcato? (GS § 20-173)

Cos'e' un passaggio pedonale?

PASSAGGIO PEDONALE MARCATO

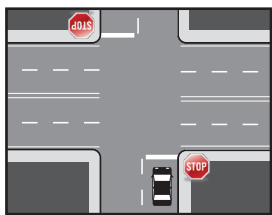


E' possibile che il passaggio pedonale sia marcato, o con due linee bianche parallele o una serie di blocchi bianchi che attraversano la strada (o il viale).



META' BLOCCO PASSAGGIO PEDONALE
Questi passaggi pedonali sono localizzati nel mezzo di un viale, non ad una intersezione.

PASSAGGIO PEDONALE NON MARCATO



Questi passaggi pedonali occorrono quando un marciapiede finisce ad un incrocio stradale e continua all'altro lato dell'incrocio. C'è un passaggio pedonale sottinteso che si estende attraverso l'incrocio.



Per saperne di più su leggi pedonali e ciclistiche del North Carolina, visita WatchForMeNC.org.



20,000 copie di questo documento pubblico sono state stampate al costo di \$2140.24, o \$0.107 per copia. (06/20)